

AIN

Plateforme monocapteur en acier inox






Portée jusqu'à 600 kg

- Structure tubulaire en acier inox AISI 304.
- Plateau de charge en acier inox AISI 304.
- Capteur de pesage IP65 en alliage d'aluminium.
- Pieds en acier inox et polyamide.
- Connexion pour colonne porte-indicateur.





KIT DE PROTECTION DU CAPTEUR DE PESAGE
inclus pour portées de 60 à 300 kg





PORTÉE	kg	CLASSE DE PRÉCISION			 	DIMENSIONS (mm)	POIDS (kg)	CODE
		C3	C4					
6		•	–	•	•	300 x 300	6.5	AIN6
15		•	•	•	•	300 x 300	6.5	AIN15
30		•	•	•	•	300 x 300	6.5	AIN30
50		•	•	•	•	300 x 300	6.5	AIN50
60		•	•	•	•	400 x 400	9.5	AIN60
150		•	•	•	•	400 x 400	9.5	AIN120
60		•	•	–	•	600 x 600	24.5	AIN60L
150		•	•	–	•	600 x 600	24.5	AIN150
300		•	•	–	•	600 x 600	24.5	AIN300
600		•	•	–	•	800 x 800	50.5	AIN600

SUR DEMANDE

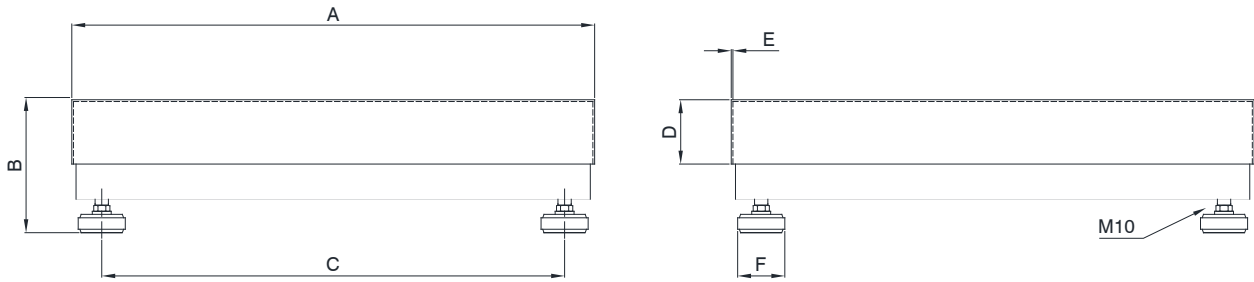
Certifications

-  OIML R60 C3
-  Équivalent du marquage CE pour le Royaume-Uni

CERTIFICATIONS SUR DEMANDE

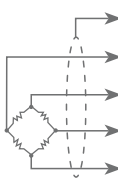
-  ATEX II 2GD (zones 1-2-21-22)
-  IECEx (zones 1-2-21-22)
-  OIML R60 C4
-  NTEP - conforme aux normes métré-logiques des États-Unis et au Canada

Dimensions (mm)



Code	Load cells capacities	Platforms	A	B	C	D	E	F	Gross Weight
AIN6 / 15 / 30 / 50	AZL 10 / 20 / 50 / 100 kg	300 x 300 mm	300	125	237	53	1.5	60	6.5 kg
AIN60 / 120	AM 100 / 200 kg	400 x 400 mm	400	145	337	60	1.5	60	9.5 kg
AIN60L / 150 / 300	APL 100 / 200 / 500 kg	600 x 600 mm	600	160	537	70	1.5	60	24.5 kg
AIN600	ATL 1000 kg	800 x 800 mm	800	170	715	90	1.5	60	50.5 kg

Connexions électriques





	AIN 6÷120	AIN 60L/150/300	AIN 600
BLINDAGE			
+ SIGNAL	VERT	VERT	BLEU
+ ALIMENTATION	ROUGE	ROUGE	ROUGE
+ REF./SENSE	BLEU	BLEU	MARRON
- SIGNAL	BLANC	BLANC	BLANC
- ALIMENTATION	NOIR	NOIR	JAUNE
- REF./SENSE	MARRON	JAUNE	NOIR

■ où prévus



Options sur demande

	DESCRIPTION	CODE
	Colonne porte-indicateur en acier inox (Ø38 mm, hauteur 700 mm). Support en acier inox pour fixation sur plateforme.	COLONNAM + STAFFAIN
	Portées non standard.	